

Министерство образования и науки Российской Федерации

Федеральное государственное бюджетное образовательное учреждение высшего образования "Кемеровский государственный университет"
Институт экономики и менеджмента

План утверждён (с изменениями)
научно-методическим советом
Протокол № 8 от 22.03.2017

УЧЕБНЫЙ ПЛАН

подготовки магистров

38.04.01

по направлению подготовки 38.04.01 Экономика
направленность (профиль) подготовки - Экономика недвижимости

Кафедра: Общей и региональной экономики

институт: ИЭМ

Квалификация: <u>магистр</u>
Программа подготовки: <u>академ. магистратура</u>
Форма обучения: <u>заочная</u>
Срок обучения: <u>2г 5м</u>
Виды профессиональной деятельности
- научно-исследовательская
- проектно-экономическая
- аналитическая
- организационно-управленческая

Год начала подготовки 2017
(по учебному плану)

Образовательный стандарт 321
30.03.2015




Просеков А.Ю.
20 17г.


СОГЛАСОВАНО


Проректор по УВР

Начальник УМУ

Директор ИЭМ

 / Леухова М.Г./

 / Градусова Т.К./

 / Старикова А.В./

Индекс	Наименование	Формы контроля						Всего часов					ЗЕТ		Распределение по курсам															Часов в ЗЕТ	ЗЕТ в нед.	Пр/Ауд □ (%)	Итого часов в интерактивной форме	Итого часов в электронной форме	Закрепленная кафедра		Компетенции
		Экзамены	Зачеты	Зачеты с оценкой	Курсовые проекты	Курсовые работы	Контрольные	По ЗЕТ	По плану	Конт. раб. (по учеб. зан.)	СР	Контр. роль	Экспертное	Факт	Курс 1					Курс 2					Курс 3										Код	Наименование	
															Часов					Часов					Часов												
4	Итого	10	12				4392	4392	288	2742	138	122	122	52	88	943	69	50	44	72	795	61	48	12	20	140	8	24	-	-	62.5%	115					
6	Итого по ООП (без факультативов)	10	11				4320	4320	278	2684	134	120	120	48	82	885	65	48	44	72	795	61	48	12	20	140	8	24	-	-	62.6%	115					
8	Б=23% В=77% ДВ(от В)=43.7%																																				
9	Итого по блоку Б1	10	11				2232	2232	278	1820	134	62	62	48	82	885	65	30	44	72	795	61	27	12	20	140	8	5	-	-	62.6%	115					
11	Б=23% В=77% ДВ(от В)=43.7%																																				
12	Б1 Дисциплины (модули)	10	11				2232	2232	278	1820	134	62	62	48	82	885	65	30	44	72	795	61	27	12	20	140	8	5	-	-	62.6%	115					
14	Б1.Б Базовая часть	3	2				504	504	64	405	35	14	14	16	34	320	26	11	6	8	85	9	3						-	-	65.6%	27					
15	Б1.Б.1 Методы экономических исследований	1					108	108	14	85	9	3	3	6	8	85	9	3											36		57.1%	6	44	Экономической теории, налогообложе	ОК-1; ПК-1, 2, 3, 4		
16																																					
18	Б1.Б.2 Парадигмы экономической науки	1					72	72	12	56	4	2	2	4	8	56	4	2											36		66.7%	5	44	Экономической теории, налогообложе	ОК-3; ПК-1		
19																																					
21	Б1.Б.3 Управленческая экономика	1					144	144	14	121	9	4	4	6	8	121	9	4											36		57.1%	6	44	Экономической теории, налогообложе	ОК-2; ОПК-2; ПК-7, 9, 10, 11		
22																																					
24	Б1.Б.4 Стратегическое и тактическое планирование	2					108	108	14	85	9	3	3	4	8				6	8	85	9	3						36		57.1%	6	47	Общей и региональной экономики	ОПК-3; ПК-8, 10, 12, 5, 6		
25																																					
27	Б1.Б.5 Иностранный язык	1	1				72	72	10	58	4	2	2		10	58	4	2	4	2									36		100%	4	36	Иностранных языков	ОПК-1		
28																																					
30	*																																				
32	Б1.В Вариативная часть	7	9				1728	1728	214	1415	99	48	48	32	48	565	39	19	38	64	710	52	24	12	20	140	8	5	-	-	61.7%	88					
34	Б1.В.ОД Обязательные дисциплины	3	6				972	972	120	801	51	27	27	16	24	303	17	10	24	40	410	30	14	6	10	88	4	3	-	-	61.7%	50					
35	Б1.В.ОД.1 Управление проектами и программы	2					144	144	14	121	9	4	4						6	8	121	9	4					36		57.1%	6	47	Общей и региональной экономики	ПК-5, 6			
36																																					
38	Б1.В.ОД.2 Принятие управленческих решений	3					108	108	16	88	4	3	3										6	10	88	4	3	36		62.5%	6	45	Менеджмента имени И.П.Поварина	ОК-2; ОПК-3; ПК-12			
39																																					
41	Б1.В.ОД.3 Технология коммуникаций в экономике и управлении	1	1				108	108	14	90	4	3	3	6	8	90	4	3										36		57.1%	6	47	Общей и региональной экономики	ОПК-1; ПК-5, 6			
42																																					
44	Б1.В.ОД.4 Управление человеческими ресурсами	1	1				108	108	12	92	4	3	3	4	8	92	4	3										36		66.7%	5	45	Менеджмента имени И.П.Поварина	ОПК-2; ПК-11			
45																																					
47	Б1.В.ОД.5 Система учета и отчетности	1	1				144	144	14	121	9	4	4	6	8	121	9	4										36		57.1%	6	48	Финансов и кредита	ПК-9, 10			
48																																					
50	Б1.В.ОД.6 Стратегической и текущий экономический анализ	2					144	144	14	121	9	4	4						6	8	121	9	4				36		57.1%	6	48	Финансов и кредита	ПК-9, 10				
51																																					
53	Б1.В.ОД.7 Региональное и муниципальное управление	2					72	72	12	56	4	2	2						4	8	56	4	2				36		66.7%	5	47	Общей и региональной экономики	ОК-2; ОПК-3; ПК-11				
54																																					
56	Б1.В.ОД.8 Управление собственностью	2	2				72	72	12	56	4	2	2						4	8	56	4	2				36		66.7%	5	47	Общей и региональной экономики	ПК-11, 12				
57																																					
59	Б1.В.ОД.9 Экономическая политика	2	2				72	72	12	56	4	2	2						4	8	56	4	2				36		66.7%	5	44	Экономической теории, налогообложе	ПК-8, 10				
60																																					
62	*																																				
64	Б1.В.ДВ Дисциплины по выбору	4	3				756	756	94	614	48	21	21	16	24	262	22	9	14	24	300	22	10	6	10	52	4	2	-	-	61.7%	38					
66	Б1.В.ДВ.1																																				
67	1 Законодательство по недвижимости	1					108	108	14	85	9	3	3	6	8	85	9	3										36		57.1%	6	47	Общей и региональной экономики	ОК-2; ОПК-3; СК-4			
68	2 Организация работ по управлению недвижимостью	1					108	108	14	85	9	3	3	6	8	85	9	3										36		57.1%	6	47	Общей и региональной экономики	ОК-2; ОПК-3; СК-4			
71	*																																				
73	Б1.В.ДВ.2																																				
74	1 Управление государственным заказом	1	1				72	72	12	56	4	2	2	4	8	56	4	2										36		66.7%	5	47	Общей и региональной экономики	ПК-8, 6, 12			
75																																					
77	2 Государственное регулирование экономики	1	1				72	72	12	56	4	2	2	4	8	56	4	2										36		66.7%	5	47	Общей и региональной экономики	ПК-6, 12, 8			
78	*																																				
80	Б1.В.ДВ.3																																				
81	1 Территориальное планирование	1					144	144	14	121	9	4	4	6	8	121	9	4																			

№	Индекс	Наименование	Сессия 4											Сессия 5											Сессия 6											Итого за курс											Каф.	Курсы
			Контроль	Часов							ЗЕТ	Дней	Контроль	Часов							ЗЕТ	Дней	Контроль	Часов							ЗЕТ	Неделя																
				Всего	Контакт.р.(по уч.зан.)					СР				Контр.оль	Всего	Контакт.р.(по уч.зан.)								СР	Контр.оль	Всего	Контакт.р.(по уч.зан.)						СР	Контр.оль														
					Всего	Лек	Лаб	Пр	КСР							Всего	Лек	Лаб	Пр	КСР							Всего	Лек	Лаб	Пр					КСР	Всего	Лек	Лаб	Пр	КСР								
ИТОГО			180								5	15	504								14	16	288								8	19	1728								48	42						
ИТОГО по ООП (без факультативов)			180								5		504								14		288								8		1728								48							
УЧЕБНАЯ НАГРУЗКА, ООП, факультативы (час/нед)																																																
УЧЕБНАЯ АУДИТОРНАЯ НАГРУЗКА, ООП (час/год)																																																
ДИСЦИПЛИНЫ			(D)	D 83									(D 49)	144									(D 141)	171									(D 540)	486									ТО: 29□					
			(Предельное)	135									144										171										1512								486		ТО*: 19□					
			(План)	180	52	20	32	128	5		504	64	24	40	409	31	14		288	258	30	8			972	116	44	72	795	61	27	3: 9																
1	Б1.Б.4	Стратегическое и тактическое планирование	Экз	36	14	6	8	22	1		Экз	72			63	9	2		Экз	72			63	9	2	Экз	108	14	6	8	85	9	3	47	2													
2	Б1.В.ОД.1	Управление проектами и программами	Экз								Экз	72	14	6	8	58	2		Экз	72			63	9	2	Экз	144	14	6	8	121	9	4	47	2													
3	Б1.В.ОД.6	Стратегический и текущий экономический анализ	Экз	72	14	6	8	58	2		Экз	72			63	9	2		Экз	72			63	9	2	Экз	144	14	6	8	121	9	4	48	2													
4	Б1.В.ОД.7	Региональное и муниципальное управление	За								За	36	12	4	8	24	1		За	36			32	4	1	За	72	12	4	8	56	4	2	47	2													
5	Б1.В.ОД.8	Управление собственностью	За								За	36	12	4	8	24	1		За	36			32	4	1	За	72	12	4	8	56	4	2	47	2													
6	Б1.В.ОД.9	Экономическая политика	За	36	12	4	8	24	1		За	36			32	4	1		За	36			32	4	1	За	72	12	4	8	56	4	2	44	2													
7	Б1.В.ДВ.4.1	Технологии оценки собственности	Экз								Экз	72	14	6	8	58	2		Экз	72			63	9	2	Экз	144	14	6	8	121	9	4	47	2													
8	Б1.В.ДВ.4.2	Оценка стоимости бизнеса	Экз								Экз	72	14	6	8	58	2		Экз	72			63	9	2	Экз	144	14	6	8	121	9	4	47	2													
9	Б1.В.ДВ.5.1	Управление природными ресурсами	Экз	36	12	4	8	24	1		Экз	72			63	9	2		Экз	72			63	9	2	Экз	108	12	4	8	87	9	3	47	2													
10	Б1.В.ДВ.5.2	Экономика землепользования	Экз	36	12	4	8	24	1		Экз	72			63	9	2		Экз	72			63	9	2	Экз	108	12	4	8	87	9	3	47	2													
11	Б1.В.ДВ.6.1	Налогообложение и страхование недвижимости	За								За	36	12	4	8	24	1		За	36			68	4	2	За	108	12	4	8	92	4	3	47	2													
12	Б1.В.ДВ.6.2	Управление недвижимостью	За								За	72			68	4	2		За	72			68	4	2	За	108	12	4	8	92	4	3	47	2													
ОБЯЗАТЕЛЬНЫЕ ФОРМЫ КОНТРОЛЯ			Экз(3) За											Экз(2) За(3)											Экз(5) За(4)																							
ПРОИЗВОДСТВЕННАЯ ПРАКТИКА (План)																									756											540	21	14										
Практика по получению профессиональных умений и опыта профессиональной деятельности (в т.ч. технологическая)																									За											216		6	4	2								
Научно-исследовательская работа (Расср.)																									За											540	540	15	10	12								
ГОСУДАРСТВЕННАЯ ИТОГОВАЯ АТТЕСТАЦИЯ																																																
КАНИКУЛЫ																																								10								

№	Индекс	Наименование	Сессия 7										Сессия 8										Сессия 9										Итого за курс										Каф.	Курсы												
			Контроль	Часов							ЗЕТ	Дней	Контроль	Часов							ЗЕТ	Дней	Контроль	Часов							ЗЕТ	Неделя																								
				Всего	Контакт.р.(по уч.зан.)					СР				Контр.оль	Всего	Контакт.р.(по уч.зан.)								СР	Контр.оль	Всего	Контакт.р.(по уч.зан.)						СР	Контр.оль																						
Всего	Всего	Лек	Лаб	Пр	КСР	СР	Контр.оль	Всего	Всего	Лек	Лаб	Пр	КСР	СР	Контр.оль	ЗЕТ	Дней	Контроль	Всего	Всего	Лек	Лаб	Пр	КСР	СР	Контр.оль	Всего	Всего	Лек	Лаб	Пр	КСР	СР	Контр.оль	Всего	Неделя																				
ИТОГО			108								3	14	72								2	6			540								24	20																						
ИТОГО по ООП (без факультативов)			108								3		72								2				540								24																							
УЧЕБНАЯ НАГРУЗКА, ООП, факультативы (час/нед)																									25																															
УЧЕБНАЯ АУДИТОРНАЯ НАГРУЗКА, ООП (час/год)																									32																															
ДИСЦИПЛИНЫ																									D 94								D 46								D 216								D 154	ТО: 4 1/3 □ ТО: 4 1/3 □ Э: 3						
																									126								54								396								162							
			108	32	12		20	76	3		72				64	8	2				180	32	12		20	140	8	5																												
1	Б1.В.ОД.2	Принятие управленческих решений	72	16	6		10	56	2	3а	36				32	4	1			3а	108	16	6		10	88	4	3							10	6 2/3																				
2	Б1.В.ДВ.7.1	Экономика рынка недвижимости	36	16	6		10	20	1	3а	36				32	4	1			3а	72	16	6		10	52	4	2						10	6 2/3	3																				
3	Б1.В.ДВ.7.2	Предпринимательская деятельность на рынке недвижимости	36	16	6		10	20	1	3а	36				32	4	1			3а	72	16	6		10	52	4	2						9	6																					
ОБЯЗАТЕЛЬНЫЕ ФОРМЫ КОНТРОЛЯ																																					3а(2)										3а(2)									
ПРОИЗВОДСТВЕННАЯ ПРАКТИКА																																					3а										3а									
Преддипломная практика																																					3а										3а									
ГОСУДАРСТВЕННАЯ ИТОВАЯ АТТЕСТАЦИЯ																																																								
КАНИКУЛЫ																																																								

Индекс	Название практики	Курс(ы)	Кафедра		Продолжи- тельность (недель)		Студ.	Часов				Трудо- емкость
								на студента	на студента в неделю	на подгруппу	на подгруппу в неделю	
<u>План</u>	ИТОГО	123				32	2/3					
<u>Факт</u>												
<u>План</u>	Учебная практика (У)	1				6						
<u>Факт</u>												
<u>План</u>	Практика по получению первичных профессиональных умений и навыков	1				6						
<u>Факт</u>												
Б2.У.1			47	True	6		15					
<u>План</u>	Производственная практика (П)	123				26	2/3					
<u>Факт</u>												
<u>План</u>	Практика по получению профессиональных умений и опыта профессиональной деятельности (в т.ч. технологическая)	2				4						
<u>Факт</u>												
Б2.П.1			47	True	4							
<u>План</u>	Преддипломная практика	3				6	2/3					
<u>Факт</u>												
Б2.П.2			47	True	6	2/3						
<u>План</u>	Научно-исследовательская работа	1				6						
<u>Факт</u>												
Б2.П.3			47	True	6		15					
<u>План</u>	Научно-исследовательская работа	2				10						
<u>Факт</u>												
Б2.П.3			47	True	10							
<u>План</u>	Научно-исследовательская работа (Н)											
<u>Факт</u>												

Вид работы	Каф.	Студ.	Часов на студента	Трудоемкость
Руководство	47		20,00	
Рецензирование внешнее	47		4,00	
Консультации по				
	Комиссия №1			
	Каф.	Студ.	Часов на студ.	Трудоемкость
Председатель ГЭК (ВКР)	47		1,00	
Члены ГЭК (ВКР)				
1	47		0,50	
2	47		0,50	
3	47		0,50	
4	47		0,50	
5	47		0,50	
6	47		0,50	
7	47		0,50	
8	47		0,50	
Секретарь ГЭК (ВКР)				
Примечания к комиссиям ГЭК (ВКР)				

Комиссия №1			
Каф.	Студ.	Часов на студ. /на гр.	Трудоемкость

--	--	--	--

Председатель ГЭК	47		1,00	
-------------------------	----	--	------	--

Лекции (час. на гр.)	47	-	4,00	4,00
-----------------------------	----	---	------	------

Члены ГЭК				
------------------	--	--	--	--

1	47		0,50	
---	----	--	------	--

2	47		0,50	
---	----	--	------	--

3	47		0,50	
---	----	--	------	--

4	47		0,50	
---	----	--	------	--

5	47		0,50	
---	----	--	------	--

6	47		0,50	
---	----	--	------	--

7	47		0,50	
---	----	--	------	--

8	47		0,50	
---	----	--	------	--

Дежурство				
------------------	--	--	--	--

1				
---	--	--	--	--

2				
---	--	--	--	--

Секретарь ГЭК	47		0,50	
----------------------	----	--	------	--

Примечания к комиссиям ГЭК				
-----------------------------------	--	--	--	--

		Итого						Курс 1	Курс 2	Курс 3	
		Баз.%	Вар.%	ДВ(от Вар.)%	ЗЕТ						
					Мин.	Макс.	Факт				
	Итого				111	139	122	50	48	24	
	Итого по ООП (без факультативов)				111	129	120	48	48	24	
	Итого по блоку Б1	23%	77%	43.7%	57	63	62	30	27	5	
Б1	Дисциплины (модули)	23%	77%	43.7%	57	63	62	30	27	5	
Б1.Б	Базовая часть				9	15	14	11	3		
Б1.В	Вариативная часть				48	48	48	19	24	5	
Б2	Практики, в том числе научно-исследовательская работа (НИР)				48	57	49	18	21	10	
Б2.Б	Базовая часть										
Б2.В	Вариативная часть				48	57	49	18	21	10	
Б3	Государственная итоговая аттестация				6	9	9			9	
Б3.Б	Базовая часть				6	9	9			9	
Б3.В	Вариативная часть										
ФТД	Факультативы					10	2	2			
	Доля ... занятий от аудиторных	лекционных					37.42%				
		в интерактивной форме					41.3%				
	Учебная нагрузка (час/нед)	ООП, факультативы					40.5	44.8	39.8	24.6	
	Учебная аудиторная нагрузка (час/год)	ООП					92.7	130	116	32	
	Обязательные формы контроля	ЭКЗАМЕНЫ (Экз)						5	5		
		ЗАЧЕТЫ (За)						5	4	2	
		ЗАЧЕТЫ С ОЦЕНКОЙ (ЗаО)									
		КУРСОВЫЕ ПРОЕКТЫ (КП)									
		КУРСОВЫЕ РАБОТЫ (КР)									
		КОНТРОЛЬНЫЕ (К)									
		ОЦЕНКИ ПО РЕЙТИНГУ (Оц)									
		РЕФЕРАТЫ (Реф)									
	ЭССЕ (Эс)										
	РГР (РГР)										