

МИНИСТЕРСТВО НАУКИ И ВЫСШЕГО ОБРАЗОВАНИЯ
РОССИЙСКОЙ ФЕДЕРАЦИИ
Федеральное государственное бюджетное образовательное учреждение
высшего образования
«Кемеровский государственный университет»
Институт экономики и управления

**Методические рекомендации
по подготовке и написанию
выпускной квалификационной работы**

направление 38.05.01 «Экономическая безопасность»

Кемерово 2019

Методические рекомендации по подготовке и написанию выпускной квалификационной работы для студентов специальности 38.05.01 «Экономическая безопасность» составлены:

заведующий кафедрой региональной и отраслевой экономики, профессор, д-р экон. наук Г. Е. Мекуш.

канд. техн. наук, доцент, доцент кафедры региональной и отраслевой экономики Е.Е. Румянцева.

Методические рекомендации по подготовке и написанию выпускной квалификационной работы для студентов специальности 38.05.01 «Экономическая безопасность» обсуждены на заседании кафедры региональной и отраслевой экономики и утверждены методической комиссией института экономики и управления (протокол №5 от 18.02.2019 г.).

Содержание

1	Основное назначение, цель и задачи выпускной квалификационной работы.....	
	ОШИБКА! ЗАКЛАДКА НЕ ОПРЕДЕЛЕНА.	
2	Общие требования к выпускной квалификационной работе.....	ОШИБКА! ЗАКЛАДКА НЕ ОПРЕДЕЛЕНА.
3	Выбор темы выпускной квалификационной работы	6
4	Календарный план подготовки и написания выпускной квалификационной работы.....	8
5	Подбор и первоначальное ознакомление с литературой.....	ОШИБКА! ЗАКЛАДКА НЕ ОПРЕДЕЛЕНА.
6	Требования к структуре и содержанию выпускной квалификационной работы.....	9
7	Написание выпускной квалификационной работы	12
8	Общие требования к оформлению выпускной квалификационной работы...ОШИБКА! ЗАКЛАДКА НЕ ОПРЕДЕЛЕНА.	
	Список использованных источников.....	
		О
	ОШИБКА! ЗАКЛАДКА НЕ ОПРЕДЕЛЕНА.	
	Приложение А Бланк заявления студента на утверждение темы выпускной квалификационной работы.....	ОШИБКА! ЗАКЛАДКА НЕ ОПРЕДЕЛЕНА.
	Приложение Б Образец оформления титульного листа выпускной квалификационной работы.....	
		О
	ОШИБКА! ЗАКЛАДКА НЕ ОПРЕДЕЛЕНА.	
	Приложение В Образец оформления содержания.....	
		О
	ОШИБКА! ЗАКЛАДКА НЕ ОПРЕДЕЛЕНА.	

Приложение Г Образец оформления названий глав и параграфов.....	0
ШИБКА! ЗАКЛАДКА НЕ ОПРЕДЕЛЕНА.	
Приложение Д Образец оформления списка использованных источников	26

1 Основное назначение, цель и задачи выпускной квалификационной работы

Подготовка и защита выпускной квалификационной работы (ВКР) – завершающий этап подготовки специалиста в области Экономической безопасности.

Студенты пятого (ЗФО шестого) курса института экономики и управления выполняют выпускную квалификационную работу на материалах пройденной ими заранее практик, предусмотренных Федеральным государственным образовательным стандартом высшего образования.

Уровень образования экономист – это академическая степень, отражающая образовательный уровень выпускника, свидетельствующая о наличии фундаментальной подготовки по соответствующему направлению, освоении начал специализации и выработке навыков выполнения исследовательских работ.

Выпускная квалификационная работа должна представлять собой законченную разработку на заданную тему, написанную лично автором под руководством научного руководителя, свидетельствующую об умении автора работать с литературой, обобщать и анализировать фактический материал, используя теоретические знания и практические навыки, полученные при освоении основной профессиональной образовательной программы (ОПОП), содержащую элементы научного исследования. В выпускной квалификационной работе могут использоваться материалы исследований, отраженные в выполненных ранее студентом курсовых работах.

Выпускная квалификационная работа способствует закреплению и развитию навыков самостоятельной работы и овладению методикой научного исследования при решении конкретных проблемных вопросов. Кроме того, она позволяет оценить степень подготовленности студента для практической работы в условиях быстро развивающихся рыночных экономических отношений.

Ценность выпускной квалификационной работы определяется ее теоретическим уровнем, практической частью, а также тем, в какой мере сформулированные в работе предложения способствуют улучшению качества экономической работы организаций, повышению эффективности производства продукции, выполнения работ, оказания услуг.

Выпускная квалификационная работа связана с разработкой конкретных теоретических вопросов, являющихся частью научно-исследовательских работ, выполняемых кафедрой, с экспериментальными исследованиями или с решением прикладных задач. Является самостоятельным исследованием или выполняется в составе коллектива научной лаборатории, кафедры.

Основными задачами выпускной квалификационной работы являются:

- обоснование актуальности и значимости темы работы в теории или практике;

- теоретическое исследование с позиций современной экономической науки состояние заданной проблемы или задачи, раскрытие сущности экономических категорий, явлений;
- анализ экономического и финансового состояния объекта исследования (страны, региона, отрасли, предприятия) за определенный период, выявление динамики изменения экономических и финансовых показателей объекта исследования, их тенденции на перспективу и проблем, требующих своего решения или совершенствования;
- владение современной методикой решения практических задач или вопросов, поставленных в выпускной квалификационной работе;
- обоснование практической направленности рекомендаций и предложений, разработанных в заключительной главе выпускной квалификационной работы;
- обобщение полученных в результате проведенных исследований материалов, формулирование выводов;
- выявление умения самостоятельно работать с научной литературой, правильно и корректно цитировать и делать ссылки на источники;
- умение грамотно, стройно и логически обоснованно излагать свои мысли, исследования и результаты, обобщать расчеты, строить графики и диаграммы по используемым показателям;
- умение пользоваться современными информационными технологиями.

2 Общие требования к выпускной квалификационной работе

Настоящие методические рекомендации разработаны в соответствии с требованиями Федерального государственного образовательного стандарта по направлению «Экономическая безопасность» высшего образования (специалитет), утвержденного приказом Министерства образования и науки Российской Федерации от 30 ноября 2015 г. № 1327

Выпускная квалификационная работа представляет собой законченную разработку, в которой решается важная теоретико-методическая задача или задача, актуальная для конкретной организации или же регионального образования. Тематика выпускных квалификационных работ разрабатывается ведущими преподавателями выпускающей кафедры с учетом уровня развития теории в области экономической безопасности и ее отдельных направлений, а также заявок предприятий (фирм), территориальных административных органов власти и ежегодно корректируется, утверждается на заседании кафедры. Тематика выпускных квалификационных работ отражает основные сферы и направления деятельности в конкретной отрасли, а также выполняемые функции на предприятиях различных организационно-правовых форм.

Выпускная квалификационная работа может быть ориентирована на решение сложной расчетно-аналитической или же исследовательской управленческой

задачи, а полученные в ней результаты в виде выявленных закономерностей, тенденций, разработанных прогнозов, выводов по результатам анализа, предложений по совершенствованию методик анализа и планирования, созданию новых нормативных и инструктивных материалов и т. д. могут в дальнейшем использоваться для разнообразных предложений и проектов по совершенствованию экономики и управления конкретным предприятием.

Выпускная квалификационная работа может быть ориентирована на решение сложной расчетно-аналитической или же исследовательской управленческой задачи, а полученные в ней результаты в виде выявленных закономерностей, тенденций, разработанных прогнозов, выводов по результатам анализа, предложений по совершенствованию методик анализа и планирования, созданию новых нормативных и инструктивных материалов и т. д. могут в дальнейшем использоваться для разнообразных предложений и проектов по совершенствованию экономики и управления конкретным предприятием.

В программе ГИА кафедры региональной и отраслевой экономики предложен перечень возможных тем выпускных квалификационных работ.

Оформление работы должно соответствовать требованиям, изложенным в соответствующих разделах настоящих методических указаний.

3 Выбор темы выпускной квалификационной работы

Перечень тем выпускных квалификационных работ, предлагаемых студентам, утверждается в составе Программы ГИА при ежегодном обновлении ОПОП и доводится до сведения студентов не позднее, чем за 6 месяцев до даты начала ГИА. Примерный перечень тем выпускных квалификационных работ разрабатывается выпускающей кафедрой.

По письменному заявлению обучающегося (нескольких обучающихся, выполняющих выпускную квалификационную работу совместно) может быть установлена тема ВКР, предложенная обучающимся не из перечня, в случае обоснованности целесообразности ее разработки для практического применения в соответствующей области профессиональной деятельности или на конкретном объекте профессиональной деятельности. Заявление обучающегося подается и хранится на выпускающей кафедре.

При выборе темы выпускной квалификационной работы можно использовать тематику конкурсов научных работ, проводимых различными организациями федерального, областного, муниципального уровней, профессиональных сообществ, отдельных предприятий, банков, страховых организаций и других финансовых учреждений.

Основанием выбора темы выпускной квалификационной работы служит примерный список тем, перечень которых разработан и утвержден кафедрой и ежегодно обновляется.

Студенту предоставляется право самостоятельно выбрать любую из предлагаемых тем. Однако следует иметь в виду, что студентам, проходящим практику в одной организации, не разрешается выполнять работы на одинаковую тему.

При выборе темы студент может учитывать свой практический опыт работы (если он имеется), либо тематику выполненных ранее курсовых работ. Как правило, выпускная квалификационная работа выполняется по согласованию с организацией, в которой студент будет проходить практику. Заинтересованность организации в разработке определенной темы создает благоприятные условия для получения всесторонней помощи ее работников, облегчает подбор материалов, создает предпосылки для практической реализации рекомендаций выпускника. И, наконец, студент может выбрать тему, которая была мало изучена им в университете с тем, чтобы расширить свои знания в области экономики для будущей практической деятельности. Выбор темы должен быть целесообразным и обоснованным. Формулировка темы должна быть краткой, лаконичной (т.к. тема ВКР указывается в приложении к диплому, рекомендуется в названии использовать не более 256 знаков, включая пробелы).

Выпускная квалификационная работа может быть выполнена коллективом студентов, в том числе в рамках проектной работы, регулируемой «Положением о проектной деятельности обучающихся в институте экономики и управления» от 26.11.2018г.

Целесообразность выполнения коллективной работы и тема ВКР рассматривается на заседании выпускающей кафедры и утверждается в установленном порядке на ученом совете Института экономики и управления. Преимущество отдается работам, которые направлены на решение проектных задач, выполнены в рамках соответствующих грантов и носят научно-исследовательский характер.

Выбрав тему выпускной квалификационной работы, студент обязан уточнить и согласовать тему с научным руководителем ВКР. Руководитель выпускной квалификационной работы закрепляется выпускающей кафедрой из числа научно-педагогических работников университета. В особых случаях при необходимости дополнительно может быть назначен консультант по отдельному (-ым) разделу (-ам) выпускной квалификационной работе.

Закрепление за студентом (несколькими студентами) руководителя выпускной квалификационной работы и темы выпускной квалификационной работы осуществляется выпускающими кафедрами на основании письменного заявления студента или нескольких студентов, совместно выполняющих ВКР (см. Приложение А). Закрепление за студентом (несколькими студентами) руководителя ВКР и темы выпускной квалификационной работы производится посредством их утверждения ученым советом Института экономики и управления и оформления распоряжения по КемГУ.

Заявление подается студентом или несколькими студентами, совместно выполняющими выпускную квалификационную работу, на выпускающую кафедру и хранится на ней.

Одновременно с разработкой тем выпускной квалификационной работы выпускающая кафедра устанавливает основные сроки подготовки ВКР, которым необходимо следовать в процессе её написания.

4 Календарный план подготовки и написания выпускной квалификационной работы

После утверждения темы выпускной квалификационной работы студент совместно с научным руководителем формирует календарный план подготовки и написания ВКР, в котором определяются очередность и сроки выполнения основных этапов и разделов выпускной квалификационной работы. В календарном плане, как правило, отражаются следующие основные виды деятельности по подготовке и написанию выпускной квалификационной работы:

- подбор и первоначальное ознакомление с литературой по теме ВКР;
- составление предварительного плана ВКР;
- изучение отобранной литературы и существующей практики по исследуемой проблеме;
- сбор и обработка практического материала;
- корректировка и уточнение плана ВКР;
- написание текста ВКР и оформление иллюстративного материала (рисунков, графиков, таблиц, диаграмм и т. п.);
- редактирование ВКР с учетом замечаний руководителя;
- оформление ВКР и представление ее на выпускающую кафедру.

Содержание и структура календарного плана подготовки и написания выпускной квалификационной работы, последовательность и сроки выполнения отдельных видов работ могут существенно варьироваться в зависимости от особенностей темы ВКР, специфики объекта исследования и иных ситуационных факторов.

В целях своевременного завершения написания ВКР студентам рекомендуется строго соблюдать календарный план подготовки и написания выпускной работы, согласованный с научным руководителем.

5 Подбор и первоначальное ознакомление с литературой

После утверждения темы и составления рабочего графика студент знакомится с литературными источниками и проводит отбор литературы по исследуемой проблеме.

Литературные источники должны быть подобраны из разных профессиональных баз данных, среди которых **обязательны** к использованию:

- электронно-библиотечная система «Лань» <https://e.lanbook.com/>;
- электронно-библиотечная система «Университетская библиотека онлайн» <https://biblioclub.ru/>;
- электронно-библиотечная система издательства «ЮРАЙТ» <https://www.biblio-online.ru/>;
- научная электронная библиотека eLIBRARY.RU <https://elibrary.ru/>;
- [научная электронная библиотека «КИБЕРЛЕНИНКА»](https://cyberleninka.ru) <https://cyberleninka.ru> (свободный доступ, без регистрации);

- обзор СМИ <https://polpred.com/news> (свободный доступ, без регистрации);
- национальная электронная библиотека (НЭБ) <https://xn--90ax2c.xn--p1ai/> (доступ без регистрации в компьютерной сети КемГУ: читальные залы библиотеки, компьютерные классы);
- университетская информационная система РОССИЯ (УИС РОССИЯ) <https://uisrussia.msu.ru/> (доступ без регистрации в компьютерной сети КемГУ: читальные залы библиотеки, компьютерные классы)

Кроме того, также обязательно в списке использованных источников должны присутствовать и несколько зарубежных, оформленных на иностранном языке. Помощью в подборе таких источников могут стать ресурсы зарубежных издательств, доступ к которым организован через компьютерную сеть КемГУ: читальные залы библиотеки, компьютерные классы:

- [журналы издательства wileyonlinelibrary](#);
- [архивы зарубежных научных журналов: Annual Reviews; Cambridge University Press; Oxford University Press; SAGE Publications; The Institute of Physics \(IOP\); Taylor&Francis; Royal Society of Chemistry; Wiley; Nature \(1869 – 2011 гг.\); Science \(1880 - 1996\).](#)

Эта работа самостоятельная, однако, лучше всего студенту обращаться за помощью к работникам справочно-библиографических отделов библиотеки университета и других библиотек. При просмотре предметно-тематических каталогов необходимо обращаться не только к разделам, строго совпадающим с темой ВКР, но и близким к ней.

Подбирая литературу, следует в первую очередь обращаться к изданиям последних лет, так как они в более полной мере учитывают современное состояние законодательства и практики.

Предварительный просмотр отобранной литературы позволит, во-первых, убедиться в соответствии содержания книги, статьи избранной теме, во-вторых, поможет лучше сориентироваться при составлении плана выпускной работы, наметить круг вопросов, включаемых в него, а также последовательность их рассмотрения.

6 Требования к структуре и содержанию выпускной квалификационной работы

Требования к структуре выпускной квалификационной работы совпадают с требованиями, предъявляемыми к диссертациям любого уровня (магистерским, кандидатским и докторским). Ее основные структурные элементы: введение; основная часть, состоящая из нескольких глав, поделенных на параграфы; заключение; списка использованных источников; приложений.

На титульном листе указывается наименование министерства, вуза, тема и автор работы, научный руководитель, город и год. (см. Приложение Б);

В содержании перечисляются названия всех структурных элементов работы с указанием соответствующих страниц. Основная часть работы разделяется на

главы и параграфы. Если в БР в форме подзаголовков выделяются пункты, подпункты и т.д., они также выносятся в содержание.

Введение является отдельным, самостоятельным блоком текста работы, который ни в содержании, ни в тексте не обозначается цифрами.

Во введении необходимо отразить следующее:

- обоснование выбора темы, ее актуальность;
- основную цель и задачи работы;
- объект и предмет исследования;
- методы исследования;
- проработанность (изученность) темы в научной литературе;
- представление структуры работы;
- характеристику использованных практических материалов (название организации, период исследования, название статистической и аналитической отчетности, используемой при анализе);
- указание на использованные в работе электронные правовые системы («Консультант», «Гарант») и программное обеспечение (Microsoft Office: Word, Excel; Statistica).

Во введении желательно также отразить гипотезы (или же основную гипотезу) работы, а также апробацию результатов исследования.

В целом, ознакомившись с введением, читатель должен получить представление, о том, чему посвящается работа, на какой теоретической и эмпирической базе она проводилась, что в итоге автор намерен получить, какова ценность его изысканий.

Цель работы определяет, для чего проводится исследование, что планируется получить в результате. Достижение цели выпускной квалификационной работы ориентирует студентов на решение выдвинутой проблемы в двух основных направлениях - теоретическом и прикладном.

Задачи работы представляют собой способы достижения поставленной цели. Это этапы, на каждом из которых производится та или иная исследовательская операция (изучение литературы, сбор эмпирических данных, их анализ, построение классификаций, разработка методик и их реализации и т.д.)

Объект исследования - это то, на что направлен процесс познания.

Предмет исследования - это наиболее значимые с теоретической или практической точки зрения свойства, стороны, проявления, особенности объекта, которые подлежат непосредственному изучению. Это угол зрения на объект, аспект его рассмотрения, дающий представление о том, что конкретно будет изучаться в объекте, как он будет рассматриваться, какие новые отношения, свойства, функции будут выявляться.

Представление использованных **методов исследования** позволит оценить полноту охвата полученных студентом умений и навыков при выполнении ВКР.

Характеристика **структуры работы** представляет собой краткое содержание глав и параграфов основной части.

Основная часть работы, как уже отмечалось, делится на несколько глав и параграфов. Их количество определяется содержанием цели и исследовательских задач, спецификой объекта и предмета, а также логикой изложения. Количество

глав и параграфов в основной части работы строго не регламентируется; но здесь целесообразно придерживаться меры. Оптимальный вариант: 3 главы по 2-3 параграфа.

Структура основной части работы во многом определяется характером научно-исследовательской работы. Чаще всего выпускные квалификационные работы являются теоретико-прикладными (в работе существует и теоретические, и практические наработки). В таком случае в ней должна быть теоретическая глава (их может быть и больше), практическая глава и глава, раскрывающая направления совершенствования объекта исследования на основе полученных новых знаний, разработанных подходов, методов и т.п.

Если работа носит преимущественно теоретический (методологический) характер (вырабатываются новые чисто теоретические знания: обосновываются идеи; анализируются, сравниваются концепции, методологические подходы; создаются новые определения, классификации, типологии, схемы, идеальные конструкции и т.п.), то структура задается логикой изложения (например, в хронологической последовательности, или по тематическим блокам).

Если работа прикладная (выпускник не выводит новых теоретических положений, не разрабатывает понятий, классификаций, методик и т.п., а использует разработанную кем-то методологию и методику на конкретном объекте (на предприятии, в коллективе), анализирует полученные результаты, делает выводы о состоянии объекта исследования, предлагает рекомендации по его совершенствованию), то теоретическая часть сводится лишь к описанию использованной методологии и методики (иногда это описание выносится в приложение или просто делается ссылка на соответствующую литературу), а основная часть структурируется либо в соответствии с этапами проведенной исследовательской работы, либо в соответствии с отдельными элементами, частями изучаемого объекта.

Заключение должно содержать краткий пересказ работы с отражением главной идеи и логики ее обоснования. Целесообразно, чтобы один абзац заключения отражал содержание одно параграфа работы. Важно подчеркнуть теоретическое и практическое значение выпускной работы. Если работа имеет прикладные аспекты, необходимо отметить, где и как могут использоваться (или используются) идеи автора. Также целесообразно сказать о дальнейших перспективах исследования.

Список использованных источников содержит перечень источников, которые использовались для написания выпускной квалификационной работы. В него нельзя включать работы, на которые не делаются ссылки в тексте.

Список использованных источников оформляют в алфавитном порядке. Оформлять первоисточники необходимо в соответствии с требованиями ГОСТ 7.1 – 2003.

Число использованных источников при написании выпускной квалификационной работы должно быть не менее 35.

Приложения не являются обязательным компонентом выпускной квалификационной работы. Но, как правило, они имеются, поскольку многие исследовательские материалы целесообразно выносить в приложения, чтобы не

загромождать основную часть работы. Так, в приложения выносятся: нормативные документы, отчетные данные предприятий, громоздкие таблицы, схемы, рисунки, методики, описания отдельных процедур исследования, расчеты показателей и другие виды информации.

Объем выпускной квалификационной работы может колебаться от 60 до 80 страниц (основной текст). На введение и заключение рекомендуется отвести по 3-6 страниц. Объем приложений, как правило, не ограничивается.

Следует помнить, что соблюдение требований к объему не является основным. Главное - содержательно раскрыть тему исследования, аргументировано доказать достижение цели и показать решение поставленных задач. При этом необходимо стремиться к сбалансированному распределению информации по главам и параграфам. Объем параграфа должен быть 7-15 страниц, главы – 15-25 страниц. Если параграфы, главы по объему приблизительно равны, значит, соискатель нашел оптимальный вариант распределения тематического материала и структуры работы.

7 Написание выпускной квалификационной работы

Содержательная работа над текстом выпускной квалификационной работы, как правило, начинается с изучения научной, методической, нормативной литературы по выбранной теме, просмотр которой целесообразен еще до составления плана работы. Обращение к первоисточникам пронизывает весь процесс написания выпускной квалификационной работы, но особенно активно научная литература анализируется на первоначальном этапе.

Обзор первоисточников - очень объемная, кропотливая, сложная, но необходимая задача. Важно изначально определить порядок с фиксированием первоисточников по разделам, направлениям (главам, параграфам), поскольку, делая обзор по одному тематическому направлению, целесообразно фиксировать иные.

Основные источники, использование которых возможно и необходимо в исследовании, следующие:

- статьи в специализированных и научных журналах;
- диссертации и монографии по теме;
- инструктивные материалы и законодательные акты (исключительно последних изданий, действующие редакции, кроме особых случаев);
- данные эмпирических и прикладных исследований (статистические данные, качественные интервью и т.д.);
- материалы Интернет-сайтов.

Следует помнить, что работа с первоисточниками - это не формальные требования, а содержательная деятельность. При тщательном анализе первоисточников рождаются новые мысли, идеи. Работа с первоисточниками - это творческая деятельность, вследствие которой, вырабатываются критерии анализа, появляется собственная точка зрения. Надо учитывать, что литературный обзор должен быть критическим.

При выборе литературы нужно, прежде всего, обращать внимание на монографии и научные статьи в профильных журналах, а число учебников свести к минимуму, использовать их только при написании глоссария.

Следующим этапом выполнения выпускной квалификационной работы является выбор методологической базы исследования.

У каждой ВКР должна быть методологическая основа — те принципиальные научные положения, на которых она строится, раскрывается ее тема, вырабатывается новое знание. Науки социально-гуманитарного, экономического профиля являются полипарадигмальными, то есть имеют несколько (много) методологических подходов, что усложняет выбор и обоснование методологической базы.

При этом следует подчеркнуть, что одни ученые используют термин «методологическая основа», другие - «теоретическая основа», третьи - «теоретико-методологическая основа». Методология - это способ достижения и построения нового знания, а теория - результат процесса познания, некоторая совокупность новых знаний. В этом заключаются их различия. Однако теории, будучи проверены общественной практикой, могут выполнять методологическую функцию, т.е. служить направляющим началом исследовательской деятельности. Поэтому целесообразно выделять методологический и теоретический аспекты в теоретико-методологической основе (базе) исследования, хотя четких границ между ними проследить невозможно.

Методологические основы выпускной работы лучше излагать в хронологической последовательности. Можно выделить более общий подход, в нем теоретическое направление, затем более узкую концепцию, на которую будет опираться автор.

Определившись с методологической базой исследования, раскрыв ее, автору предстоит сформировать собственные исследовательские (теоретические, методические) позиции.

Как правило, существует два пути формирования авторской точки зрения: 1) эвристическая идея, гипотезы, их проверка, наполнение работы доказательствами, аргументами (с помощью цитат, статистических данных, экспериментальных сведений, собственных исследований); 2) выработка авторской позиции в ходе аналитического обзора источников, экспериментальной работы.

К теоретическим наработкам относятся: дефиниции; классификации признаков, принципов, факторов, возможных последствий, условий функционирования; механизмов реализации и т.д.; структуры объектов; схемы взаимосвязей, взаимодействий; методологические подходы анализа. Методические наработки - различные методы: сравнения, познавательные и практические, методы группировок и др.

Как правило, используется два основных варианта представления собственных изысканий: 1) критический обзор имеющихся позиций по одному направлению темы, затем своя точка зрения; так же и по другим направлениям; 2) обзор различных точек зрения, а затем в отдельном параграфе, пункте собственная позиция по всему кругу вопросов.

Обычно после выработки теоретико-методических положений работы переходят к экспериментально-практическому этапу исследования.

Большинство выпускных квалификационных работ носит теоретико-прикладной характер и содержит экспериментальную часть. В качестве последней могут выступать: анализ ситуации на каком-то предприятии, в какой-то отрасли, в каком-то регионе по определенному тематическому направлению за некоторый период времени; проведение эксперимента на отдельных участках, в подразделениях, сравнительный анализ в экспериментальных и прочих подразделениях; проведение социологических, социально-психологических исследований, в том числе повторный анализ ранее проведенных исследований; анализ статистических материалов и т. п.

Проведенный эмпирический анализ важен не только потому, что он показывает исследовательские навыки студента, но и потому, что он дает материал для выработки конкретных предложений, рекомендаций по теме исследования, формулирования направлений совершенствования изучаемого объекта. Поэтому и при рассмотрении теоретических вопросов, и во время экспериментального этапа соискатель должен быть нацелен на получение практического выхода своего исследования. Поэтому завершающей главой работы обычно бывают предложения по оптимизации функционирования и развития того или иного объекта.

Обзор научной литературы, формирование теоретических основ работы, экспериментально-практическая деятельность студента сопровождаются формированием текста выпускной работы. Однако ближе к окончанию написания работы необходимо вернуться к подготовленным на предыдущих стадиях материалам и привести их в порядок, учитывая ряд требований: соответствие содержания работы поставленной цели и задачам; логичность, последовательность изложения материала; использование понятного, доступного языка; оптимальное сочетание теоретического и эмпирического (практического) материала.

Студент своей выпускной квалификационной работой должен продемонстрировать глубину изучения выбранной темы, умение аргументировано и убедительно вести научную дискуссию, формировать собственную исследовательскую позицию, правильно распределять имеющийся материал, делать логичные переходы от одного вопроса к другому, обобщать сказанное, формулировать выводы. Последние желательно делать в конце каждой главы.

Выпускная квалификационная работа должна быть выдержана в научном стиле, который обладает некоторыми характерными особенностями. Прежде всего, научному стилю характерно использование конструкций исключаящих употребление местоимений первого лица единственного и множественного числа, местоимений второго лица единственного числа.

В научном тексте нельзя использовать разговорно-просторечную лексику. Необходимо применять терминологические названия. Если есть сомнения в стилистической окраске слова, лучше обратиться к словарю.

Важнейшим средством выражения смысловой законченности, целостности и связности научного текста является использование специальных слов и словосочетаний. Подобные слова позволяют отразить следующее:

- последовательность изложения мыслей (*вначале, прежде всего, затем, во-первых, во-вторых, значит, итак*);
- переход от одной мысли к другой (*прежде чем перейти к, обратимся к, рассмотрим, остановимся на, рассмотрим, перейдем к, необходимости остановиться на, необходимо рассмотреть*);
- противоречивые отношения (*однако, между тем, в то время как, тем не менее*);
- причинно-следственные отношения (*следовательно, поэтому, благодаря этому, сообразно с этим, вследствие этого, отсюда следует, что*);
- различную степень уверенности и источник сообщения (*конечно, разумеется, действительно, видимо, надо полагать, возможно, вероятно, по сообщению, по сведениям, по мнению, по данным*);
- итог, вывод (*итак, таким образом, значит, в заключение отметим, все сказанное позволяет сделать вывод, резюмируя сказанное, отметим ...*).

Сокращение слов в тексте не допускается (за исключением общепринятых).

Нельзя употреблять в тексте знаки (<, >, -, №, %) без цифр, а также использовать в тексте математический знак минус (-) перед отрицательными значениями величин: в этом случае следует писать слово «минус».

В тексте используются только арабские цифры, но при нумерации кварталов, полугодий допускается употребление римских цифр.

При записи десятичных дробей целая часть числа от дробной должна отделяться запятой (например: 15,6 тыс. руб., 18,5 м²).

Изложение материала в выпускной квалификационной работе должно быть последовательным и логичным. Все главы должны быть связаны между собой. Следует обращать особое внимание на логические переходы от одной главы к другой, от параграфа к параграфу, а внутри параграфа - от вопроса к вопросу.

Законченные главы выпускной квалификационной работы сдаются научному руководителю на проверку в сроки, предусмотренные календарным планом подготовки и написания выпускной квалификационной работы. Проверенные главы дорабатываются в соответствии с полученными от научного руководителя замечаниями, после чего студент приступает к оформлению работы.

8 Общие требования к оформлению выпускной квалификационной работы

Общие технические требования:

поля: левое – 30 мм, верхнее и нижнее – по 20 мм, правое – 15 мм;

интервал: основной текст и список литературы – полуторный; примечания (постраничные сноски) – одинарный;

гарнитура: Times New Roman;

размер кегля: основной текст и список литературы – 14 пт.; примечания (постраничные сноски) – 12 пт. Название Главы – 14 пт., полужирный. Название параграфов, рисунков и таблиц – 14 пт., полужирный;

выравнивание текста: по ширине;

перенос – автоперенос, переносы в словах из прописных букв - исключить;

абзацы печатаются с красной строки; от левого поля – отступ равен 1,25 см;

расстояние между абзацами = 0;

расстояние между заголовками главы и параграфа выдерживается в 1 отступ (полтора интервала). Расстояние **между текстом предыдущего параграфа и названием следующего** должно равняться двум отступам. Каждая **глава начинается с новой страницы;**

нумерация страниц производится сквозным способом по всему тексту работы, начиная с титульного листа, но цифры печатаются только со второго листа. Кроме титульного листа все страницы нумеруются арабскими цифрами, которые ставятся **в центре нижней части листа, без точки.**

последовательность страниц:

Титульный лист – страница 1 (не нумеруется);

Задание – страница 2;

Отзыв научного руководителя – вшивается без нумерации;

Содержание – страница 3;

Введение – страница 4 и т. д. (**Приложения В, Г**).

Результат отчета проверки на заимствования – вшивается без нумерации последней страницей работы после приложений;

кавычки должны иметь вид «Текст» (печатные кавычки). Использование кавычек вида “Текст” допускается лишь в случае двойного цитирования («Текст: “Текст”»). Использование кавычек вида “Текст” не допускается.

Правила оформления рисунков и таблиц:

Рисунки (словом «рисунок» обозначаются все иллюстративные примеры, графики, диаграммы, схемы и т.п.) следует располагать непосредственно после текста, в котором они упоминаются впервые, или на следующей странице. Рисунки следует нумеровать арабскими цифрами сквозной нумерацией. Допускается нумеровать рисунки в пределах раздела (например, 1.1, 1.2, ... - для рисунков первой главы; 2.1, 2.2, ... - для рисунков второй главы и т. д.). Слово «рисунок» и его наименование располагают **посередине строки**. На все рисунки должны быть **ссылки в тексте работы**. Пример оформления рисунка:




Рисунок 3.1 - Название рисунка

Таблицы применяются для лучшей наглядности и удобства сравнения показателей. Таблицу в зависимости от ее размера обычно помещают под текстом, в котором впервые дана на нее ссылка. Если объем таблицы превышает количество

оставшегося места в конце страницы, то ее размещают на следующей странице, а свободное место заполняется текстом, следующий за таблицей. Таблицы, за исключением таблиц приложений, следует нумеровать арабскими цифрами сквозной нумерацией. Допускается нумеровать таблицы в пределах раздела. Название таблицы следует помещать **над таблицей слева, без абзацного отступа в одну строку с ее номером через тире**. Переносы слов в заголовках таблиц не допускаются. В конце заголовка таблицы точка не ставится. На все таблицы должны быть **указания в тексте работы**. Пример оформления таблицы:

Таблица 3.1 - Название таблицы

Столбец 1	Столбец 2	Столбец 3	Столбец 4	Столбец 5
1	2	3	4	5
...
...
...

При переносе части таблицы на другую страницу название помещают только над первой частью таблицы, нижнюю горизонтальную черту, ограничивающую таблицу, не проводят. Над другими частями пишут «Продолжение таблицы». Пример оформления таблицы:

Таблица 3.2 - Название таблицы

Столбец 1	Столбец 2	Столбец 3	Столбец 4	Столбец 5
1	2	3	4	5
...
...
...

Продолжение таблицы 3.2

1	2	3	4	5
...
...
...

Если в работе требуется поместить таблицу, размещенную **горизонтально**, она **выносится в Приложение**.

Правила оформления формул. Если в тексте ВКР приводятся формулы, то рекомендуется располагать их на отдельной строке. Выше и ниже формулы должно быть оставлено не менее одной свободной строки. При внесении в текст нескольких формул, если на них есть ссылки, формулы нумеруются общей сквозной нумерацией (допускается нумерация в пределах раздела). Пример оформления формулы:

$$ROI = \frac{Pr}{I_{\text{б8}}} \quad , \quad (1.1)$$

где:

ROI – простая норма прибыли

I_0 – первоначальные инвестиции, руб.

P_r - денежные поступления в среднем за год, руб.

Правила оформления списков и перечислений. Принято выделять три типа списков:

- **маркированные списки** используются при перечислении или выделении отдельных фрагментов текста;
- **нумерованные списки** применяются в тех случаях, когда нужно определить порядок изложения;
- **многоуровневые списки**, используются при необходимости выделения нескольких уровней. В таких списках допустимы как нумерованные элементы, так и символы маркера.

Примеры оформления списка (сравните):

Для проведения совещания необходимо знать:

- стоимость продукции;
- маркетинговую позицию;
- и т.д., и т.п.

Необходимо получить ответы на следующие вопросы:

1. Что представляет продукт?
2. Какие известны недостатки?
3. И т.д., и т.п.

Правила оформления списка использованных источников. Список использованных источников оформляется в соответствии с ГОСТ 7.1-2003.

Примеры оформления (**Приложение Д**):

Книга с одним автором

Атаманчук, Г. В. Сущность государственной службы: История, теория, закон, практика [Текст] / Г. В. Атаманчук. – М.: РАГС, 2010. – 268 с.

Книги с двумя авторами

Ершов, А. Д. Информационное управление в таможенной системе [Текст] / А. Д. Ершов, П. С. Конопаева. – СПб.: Знание, 2009. – 232 с.

Книги трех авторов

Кибанов, А. Я. Управление персоналом: учеб. пособие для вузов [Текст] / А. Я. Кибанов, Г. А. Мамед-Заде, Т. А. Родкина. – М.: Экзамен, 2011. – 575 с.

Книги четырех авторов

Управленческая деятельность: структура, функции, навыки персонала [Текст] / К. Д. Скрипник [и др.]. – М.: Приор, 2009. – 189 с.

Книги, описанные под заглавием

Управление персоналом: учеб. пособие [Текст] / С. И. Самыгин [и др.]; под ред. С. И. Самыгина. – Ростов-на-Дону: Феникс, 2010. – 511 с.

Словари и энциклопедии

Социальная философия: словарь [Текст] / под общ. ред. В. Е. Кемерова, Т. Х. Керимова. – М.: Академический проект, 2010. – 588 с.

Экономическая энциклопедия [Текст] / Е. И. Александрова [и др.]. – М.: Экономика, 2009. – 1055 с.

Статьи из сборников

Бакаева, О. Ю. Таможенные органы РФ как субъекты таможенного права [Текст] / О. Ю. Бакаева, Г. В. Матвиенко // Таможенное право. – М.: Юрист, 2010. – С. 51-91.

Статьи из газет и журналов

Арсланов, Г. Реформы в Китае: Смена поколений [Текст] / Г. Арсланов // Азия и Африка сегодня. – 2009. - № 4. – С. 2 - 6.

Громов, В. Россия и Европа [Текст] / В. Громов, А. Иванов // Известия. – 2012. – 2 марта. – С. 2 - 5.

Описание официальных документов

О базовой стоимости социального набора: Федеральный Закон от 4 февраля 1999 № 21-ФЗ [Текст] // Российская газета. – 1999. – № 11.02. – С.4 - 6.

Описание электронных ресурсов

Нераспространение оружия массового уничтожения: план действия «группы восьми», Эвиан, 1-3 июня 2003 г. [Электронный ресурс] // Министерство иностранных дел [Офиц. сайт]. URL: <http://www.mid.ru> (дата обращения: 21.05.2012).

Российский энциклопедический словарь [Электронный ресурс]. – Режим доступа: <http://enc.mail.ru/article/1900458255> (дата обращения: 26.03.2009).

Правила оформления ссылок

– важным моментом при написании ВКР является оформление ссылок на используемые источники. При использовании в тексте информации из источника, описание которого включено в список использованных источников, в тексте работы необходима библиографическая ссылка;

– библиографическая ссылка – это соответствующее описание источника цитат, ее назначение – указать на источник используемого материала;

– **оформление ссылок** (ГОСТ Р 7.05-2008) на использованные литературные источники следует приводить в тексте в квадратных скобках, например: [15, с. 22].

– при оформлении таблиц, рисунков, схем необходимо сделать ссылку на источник, например:

Таблица 1.6 – Аспекты теории агентства

Аспекты	Скрытые характеристики	Скрытые действия	Скрытые замыслы

Источник: [15, с. 22].

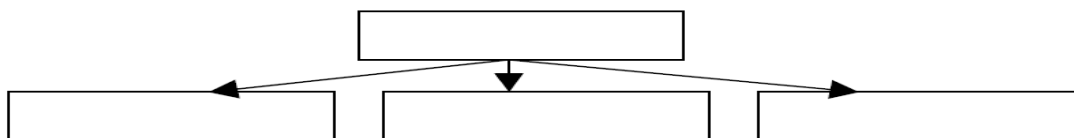


Рисунок 1.4 - Название рисунка

Источник: [15, с. 23].

Если таблицы, схемы, рисунки выполнены студентом самостоятельно, то необходимо указать на базе какого конкретного источника составлен материал, например:

Таблица 1.6 – Аспекты теории агентства

Аспекты	Скрытые характеристики	Скрытые действия	Скрытые замыслы

Источник: составлено по [15-17].

Если иллюстративный или табличный материал составлен автором самостоятельно без использования сторонних публичных источников, то оформляется следующим образом:

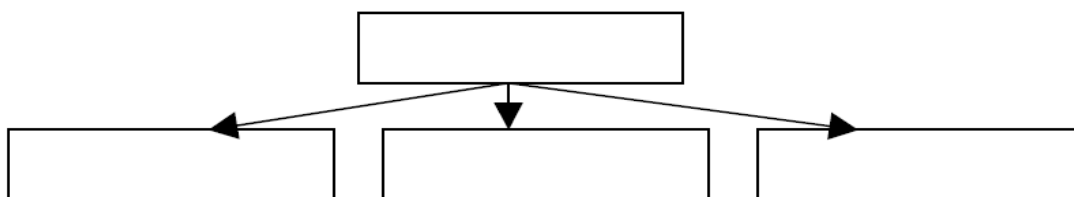


Рисунок 1.4 - Название рисунка

Источник: составлено автором самостоятельно

Правила оформления приложений. Приложения размещают в конце ВКР, располагая их в порядке появления ссылок в тексте. Каждое приложение следует начинать с новой страницы с указанием наверху посередине страницы слова «Приложение». Приложение должно иметь содержательный заголовок, который записывают симметрично относительно текста с прописной буквы отдельной строкой. Если в работе более одного приложения, их последовательно обозначают буквами (за исключением букв Ё, З, Й, О, Ч, Ъ, Ы, Ь) в алфавитном порядке (нумеруют), например: ПРИЛОЖЕНИЕ А, ПРИЛОЖЕНИЕ Б и т. д.

После оформления выпускной квалификационной работы в соответствии с предъявляемыми требованиями текст выпускной квалификационной работы, за исключением текста, содержащего сведения, составляющие государственную или коммерческую тайну, проверяется на объём заимствования. В КемГУ устанавливается следующий порядок проверки на объём заимствования (в том числе содержательного), выявления неправомерных заимствований.

Для проверки на объём заимствования текст выпускной квалификационной работы передается руководителю выпускной квалификационной работы в электронном виде в формате .pdf (с текстовым слоем). Руководитель выпускной квалификационной работы осуществляет проверку работы на наличие заимствований в системе «Антиплагиат.ВУЗ». По итогам проверки распечатывается отчет из системы «Антиплагиат.ВУЗ», который вшивается без нумерации последней страницей выпускной квалификационной работы после приложений.

Завершающим этапом подготовки и написания выпускной квалификационной работы является оформление руководителем ВКР отзыва о работе обучающегося в период подготовки выпускной квалификационной работы, после чего полностью готовая выпускная квалификационная работа, переплетенная типографским способом (в твердом переплете или в мягкой обложке) сдается заведующему выпускающей кафедры.

Список использованных источников

1. ГОСТ 7.32-2001 «Отчет о научно-исследовательской работе. Структура и правила оформления».
2. ГОСТ 7.1-2003 «Библиографическая запись. Библиографическое описание. Общие требования и правила составления».
3. ГОСТ Р 7.0.5-2008 «Библиографическая ссылка. Общие требования и правила составления».
4. Федеральный государственный образовательный стандарт высшего образования по направлению подготовки 38.03.01 ЭКОНОМИКА
<http://fgosvo.ru/fgosvo/92/91/4/88>
5. Порядок проведения государственной итоговой аттестации по образовательным программам высшего образования - программам бакалавриата, программам специалитета и программам магистратуры в Кемеровском государственном университете.

Приложение А

Бланк заявления студента на утверждение темы выпускной квалификационной работы

Зав. кафедрой _____

Студента группы Э- _____

Ф.И.О.

контактный телефон и эл.адрес

ЗАЯВЛЕНИЕ

Прошу утвердить мне тему выпускной квалификационной работы

Название темы

и назначить научным руководителем

(фамилия, имя, отчество, ученая степень, ученое звание)

(занимаемая должность)

Подпись студента

Подпись научного
руководителя

Дата

Дата

Приложение Б

Образец оформления титульного листа

МИНИСТЕРСТВО НАУКИ И ВЫСШЕГО ОБРАЗОВАНИЯ
РОССИЙСКОЙ ФЕДЕРАЦИИ
Федеральное государственное бюджетное образовательное учреждение
высшего образования
«Кемеровский государственный университет»
Институт экономики и управления
Кафедра бухгалтерского учета, анализа, аудита и налогообложения

Иванов Иван Иванович

ОЦЕНКА КАЧЕСТВА ФИНАНСОВЫХ РЕЗУЛЬТАТОВ ОРГАНИЗАЦИИ

Выпускная квалификационная работа

по направлению подготовки 38.05.01 Экономическая безопасность

направленность (профиль) подготовки «**Экономико-правовое обеспечение
экономической безопасности**»

Научный руководитель:

канд. экон. наук, доцент И. О. Фамилия
ученая степень, должность, И.О. Фамилия

Работа защищена с оценкой:

протокол ГЭК № _____
от «___» _____ 20__ г.

Секретарь ГЭК _____
подпись

Кемерово 20__

Приложение В
Образец оформления содержания

СОДЕРЖАНИЕ

Введение.....	4
1 ТЕОРЕТИЧЕСКИЕ ОСНОВЫ РЕАЛИЗАЦИИ И ОЦЕНКИ ИНВЕСТИЦИОННОГО ПРОЕКТА.....	7
1.1 Понятие инвестиционного проекта, виды и стадии его жизненного цикла.....	7
1.2 Прединвестиционные исследования.....	12
1.3 Источники финансирования инвестиционных проектов.....	18
2 МЕТОДЫ ОЦЕНКИ ИНВЕСТИЦИОННЫХ ПРОЕКТОВ.....	27
2.1 Показатели оценки экономической и финансовой эффективности инвестиционного проекта.....	27
2.2 Оценка инвестиционного проекта в условиях риска и инфляции.....	41
2.3 Ранжирование показателей эффективности инвестиционных проектов.....	48
3 ОЦЕНКА ЭФФЕКТИВНОСТИ ИНВЕСТИЦИОННОГО ПРОЕКТА «ФИТНЕС-ЦЕНТР «VITA-SPORT».....	52
3.1 Описание инвестиционного проекта «Фитнес-центр «VITA- SPORT».....	52
3.2 Оценка финансовой эффективности инвестиционного проекта «Фитнес-центр «VITA-SPORT».....	58
3.3 Оценка экономической эффективности инвестиционного проекта «Фитнес- центр «VITA-SPORT».....	66
Заключение.....	70
Список использованных источников.....	74
Приложения.....	77

Приложение Г
Образец оформления названий глав и параграфов

**1 ТЕОРЕТИЧЕСКИЕ ОСНОВЫ РЕАЛИЗАЦИИ И ОЦЕНКИ
ИНВЕСТИЦИОННОГО ПРОЕКТА**

**1.1 Понятие инвестиционного проекта, виды и стадии его жизненного
цикла**

Текст текст текст текст текст текст текст текст текст текст текст текст текст
текст текст текст текст текст текст текст текст текст текст текст текст текст текст текст
текст текст текст текст текст текст текст текст текст текст текст текст текст текст текст текст
текст текст текст текст текст текст текст текст текст текст текст текст текст текст текст текст
текст текст текст текст текст текст текст текст текст текст текст текст текст текст текст текст
текст текст текст текст текст текст текст текст текст текст текст текст текст текст текст текст
текст текст текст текст текст текст текст текст текст текст текст текст текст текст текст текст
текст текст текст текст текст текст текст текст текст текст текст текст текст текст текст текст
текст.

1.2 Источники финансирования инвестиционных проектов

Текст текст текст текст текст текст текст текст текст текст текст текст текст текст текст
текст текст текст текст текст текст текст текст текст текст текст текст текст текст текст
текст текст текст текст текст текст текст текст текст текст текст текст текст текст текст
текст текст текст текст текст текст текст текст текст текст текст текст текст текст текст
текст текст текст текст текст текст текст текст текст текст текст текст текст текст текст
текст текст текст текст текст текст текст текст текст текст текст текст текст текст текст
текст текст текст текст текст текст текст текст текст текст текст текст текст текст текст
текст текст текст текст текст текст текст текст текст текст текст текст текст текст текст
текст текст текст текст текст текст текст текст текст текст текст текст текст текст текст
текст.

Приложение Д
Образец оформления списка использованных источников

Список использованных источников

1. Авдеев, В. В. Аренда (лизинг): возвратный лизинг, или риски налоговой оптимизации [Текст] / В. В. Авдеев // Бухгалтер и закон. – 2011. – № 7 (151). – С. 7-9.
2. Акопян, О. А. Законодательство в области инвестирования в капитальные вложения [Текст] / О. А. Акопян // Журнал российского права. – 2010. – № 2 (158). – С. 13-22.
3. Англо-русский экономический словарь = English-Russian economic dictionary: около 70 000 терминов [Текст] / под ред. А. А. Аникина. – М.: Рус. Яз., 2013. – 381 с.
4. Андрианов, С. Н. Англо-русский юридический словарь = English Russian law dictionary: около 50 000 терминов [Текст] / С. Н. Андрианов, А. С. Берсон, А. С. Никифоров. – М.: Руссо, 2012. – 264 с.
5. Антипова, О. М. Правовое регулирование инвестиционной деятельности (анализ теоретических и практических проблем) [Электронный ресурс]. URL: <http://base.garant.ru/5483800/> (дата обращения: 05.11.2017).
6. Бабошко, В. И. Развитие принципов бухгалтерского учета и отчетности [Текст] / В. И. Бабошко // Инновационное развитие экономики. – 2011. – № 5. С. 88-91.
7. Вакутин, Н. А. Формирование методики оценки финансовой доступности лизинговых услуг [Текст] / Н. А. Вакутин, Е. А. Федулова // Финансы и кредит. – 2017. – № 39. – С. 2329-2345.
8. Вакутин, Н. А. Формирование элементов учетной политики, обеспечивающих условия реализации возвратного лизинга как инструмента управления корпоративными финансами [Текст] / Н. А. Вакутин, Е. А. Федулова // Международный бухгалтерский учет. – 2018. – № 21 (3). – С. 254-270.

9. Гражданский кодекс Российской Федерации: кодекс от 30 ноября 1994 № 51-ФЗ [Электронный ресурс] // КонсультантПлюс: справочно-правовая система [Официальный сайт]. URL: <http://www.consultant.ru> (дата обращения: 28.01.2017).
10. Джуха, В. М. Лизинг: учебное пособие [Текст] / В. М. Джуха. – Ростов-на-Дону: Феникс, 1999. – 320 с.
11. Долгушина, Ю. Б. Возвратный лизинг [Текст] / Ю. Б. Долгушина // Российское предпринимательство. – 2003. – № 2 (38). – С. 103-105.
12. Дун, И. Р. Возвратный лизинг в России [Текст] / И. Р. Дун // Финансы и кредит. – 2011. – № 9 (441). – С. 51-55.
13. Зотова, Ю. А. Результаты, тенденции и перспективы развития лизинговых отношений в Российской Федерации [Текст] / Ю. А. Зотова // Российский экономический интернет-журнал. – 2014. – № 1. – С. 1.
14. Зотова, Ю. А. Сущность, проблемы и перспективы развития возвратного лизинга в России [Электронный ресурс] / Ю. А. Зотова // Российский экономический интернет-журнал. Режим доступа: <http://www.e-rej.ru/upload/iblock/2a1/2a134a0632edb5b61b2f6ee9be79e57c.pdf> (дата обращения: 30.01.2017).
15. «Конвенция УНИДРУА о международном финансовом лизинге» (Заключена в Оттаве 28.05.1998).
16. Международный стандарт аудита 570 «Непрерывность деятельности», утвержденный Приказом Минфина РФ №207 от 09.11.2016. [Электронный ресурс] // Министерство финансов РФ [Официальный сайт]. URL: <https://www.minfin.ru> (дата обращения: 19.11.2017).
17. Международный стандарт финансовой отчетности (IAS) 17 «Аренда» [Электронный ресурс] // Министерство финансов Российской Федерации [Официальный сайт]. URL: https://www.minfin.ru/ru/document/?id_4=15311 (дата обращения: 19.11.2017).
18. Мездриков, Ю. В. Анализ источников формирования оборотного капитала [Текст] / Ю. В. Мездриков // Экономический анализ: теория и практика. – № 8. – 2007. – С. 46-51.

19. О бухгалтерском учете: Федеральный закон от 06 декабря 2011 № 402-ФЗ [Электронный ресурс] // КонсультантПлюс: справочно-правовая система [Официальный сайт]. URL: <http://www.consultant.ru/> (дата обращения: 12.11.2017).

20. Об оценке арбитражными судами обоснованности получения налогоплательщиком налоговой выгоды: Постановление Пленума ВАС РФ от 12 октября 2006 № 52 // КонсультантПлюс: справочно-правовая система [Официальный сайт]. URL: <http://www.consultant.ru/> (дата обращения: 03.05.2017).

21. Шпиттлер, Х. Й. Практический лизинг [Текст] / Х. Й. Шпиттлер. – М.: ЦНИИЭП – Сельстрой, 1991. – 164 с.

22. Якимова, В. А. Трансформация предпосылок составления бухгалтерской отчетности для целей аудита в условиях внедрения и адаптации МСФО в России [Текст] / В. А. Якимова // Финансы и бизнес. – 2013. – № 2. – С. 148-158.

23. Beattie, V. International Lease-accounting Reform and Economic Consequences: The Views of UK Users and Preparers [Text] / V. Beattie, A. Goodacre, S. Thomson // The International Journal of Accounting. – 2006. – Vol. 41. – № 1. – P. 75-103.

24. Clark, T. M. Leasing [Text] / T. M. Clark. – McGraw.: Hill Book Company (U. K.) Limited, 1978. – 315 p.

25. Hales, J. Accounting for Lease Renewal Options: The Informational Effects of Unit of Account Choices [Text] / J. Hales, S. Venkataraman, J. Wilks // The Accounting Review. – 2012. – Vol. 87. – № 1. – P. 173-197.

26. Jie, He J. Finance and Corporate Innovation: A Survey [Electronic source] / He J. Jie, X. Tian <https://onlinelibrary.wiley.com/action/doSearch?ContribAuthorStored=Tian%2C+Xuan//> Asia-Pacific Journal of Financial Studies. – 2018. – Vol. 47. – № 2. - URL: <https://onlinelibrary.wiley.com/doi/10.1111/ajfs.12208> (accesses date: 25.10.2019).

27. Murfin, J. Who Finances Durable Goods and Why It Matters: Captive Finance and the Coase Conjecture [Electronic source] / J. Murfin, R. Pratt // The Journal of Finance. – 2018. – Vol. 74. – № 2. - URL: <https://onlinelibrary.wiley.com/doi/10.1111/jofi.12745> (accesses date: 25.10.2019).

28. Timmermann, A. Forecasting Methods in Finance [Electronic source] / A. Timmermann // Annual Review of Financial Economics. – 2018. – Vol. 10. – P. 449-479. -

URL: <https://www.annualreviews.org/doi/abs/10.1146/annurev-financial-110217-022713>
(accesses date: 25.10.2019).

29. Weidner, J. Synthetic Leases: Structured Finance, Financial Accounting and Tax Ownership[Text] / J.Weidner // Public Law and Legal Theory Working Paper. – 2000. – P. 445-487.

30. Wood, A. K. Campaign Finance Disclosure [Electronic source] / A. K. Wood // Annual Review of Law and Social Science. – 2018. – Vol. 14. – P. 11-27. - URL: <https://www.annualreviews.org/doi/abs/10.1146/annurev-lawsocsci-110316-113428> (accesses date: 25.10.2019).